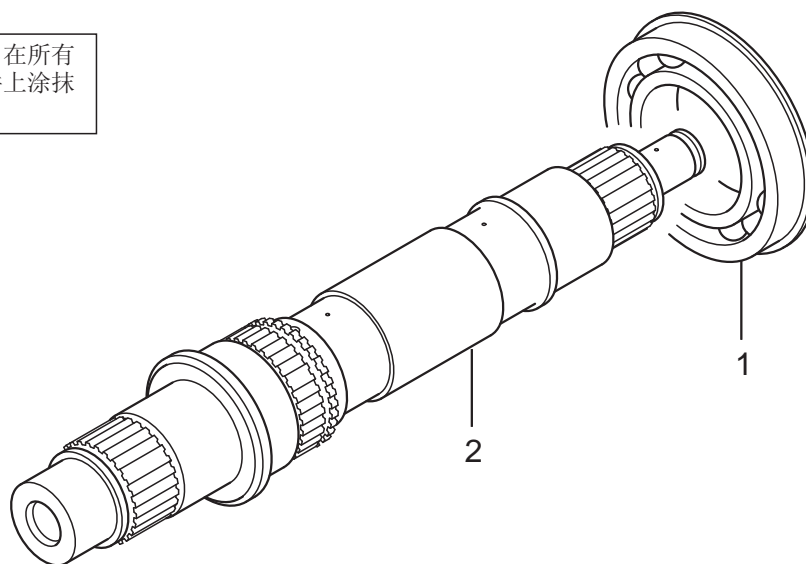


分动器传动轴

分解与重新组装

M1233014500095

安装之前，在所有的运动零件上涂抹齿轮油。

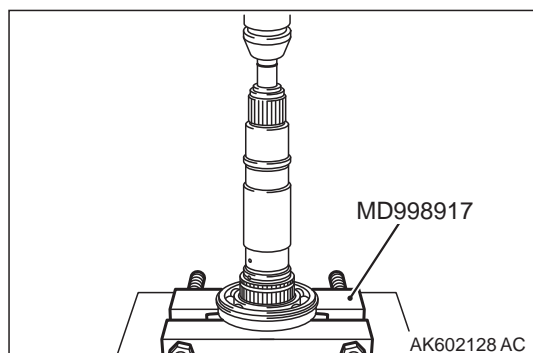


AK602127 AC

- <<A>> >>A<< 分解步骤
1. 滚珠轴承
 2. 分动器传动轴

分解辅助要点

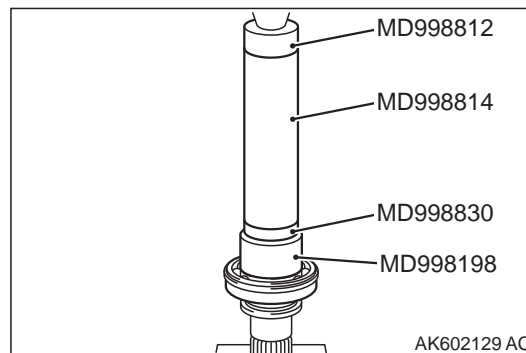
<<A>> 滚珠轴承的拆卸



1. 使用专用工具轴承拆卸器（MD998917）支撑住滚珠轴承。
2. 用压具压分动器传动轴并拆下滚珠轴承。

重新组装辅助要点

>>A<< 安装滚珠轴承



使用专用工具安装滚珠轴承。

- 安装器护盖（MD998812）
- 安装器-200（MD998814）
- 安装器适配器（66）（MD998830）
- 拉拔器（MD998198）